

# ANCE SICILIA

COLLEGIO REGIONALE COSTRUTTORI EDILI SICILIANI

Riepilogo dei lavori posti in gara in Sicilia, mediante pubblicazione sulla GURS, suddivisi per fasce di importo

<b>QUADRO RIEPILOGATIVO ANNO:</b>	<b>2011</b>
<b>PERIODO ESAMINATO:</b>	<b>Gennaio-Dicembre</b>

PROV.	Importo totale dei lavori posti in gara in Euro	N° gare totale	fasce di importo in Euro						N° gare	%	Oltre i 4.845.000 Euro	%	N° gare
			fino a 1.250.000 Euro	%	N° gare	da 1.250.000 Euro a 4.845.000 Euro	%	N° gare					
<b>AG</b>	40.591.677	57	23.704.295	58,40	49	16.887.382	41,60	8	0	0,00	0	0	
<b>CL</b>	23.892.226	39	18.148.041	75,96	35	5.744.185	24,04	4	0	0,00	0	0	
<b>CT</b>	95.436.757	113	38.388.644	40,22	89	45.540.215	47,72	22	11.507.898	12,06	2	2	
<b>EN</b>	25.262.481	19	7.182.205	28,43	13	12.880.276	50,99	5	5.200.000	20,58	1	1	
<b>ME</b>	84.609.935	96	47.568.746	56,22	83	18.866.067	22,30	10	18.175.122	21,48	3	3	
<b>PA</b>	127.082.489	125	56.589.407	44,53	97	58.440.026	45,99	27	12.053.056	9,48	1	1	
<b>RG</b>	31.121.912	41	23.190.658	74,52	37	7.931.254	25,48	4	0	0,00	0	0	
<b>SR</b>	48.801.548	56	18.418.651	37,74	42	30.382.897	62,26	14	0	0,00	0	0	
<b>TP</b>	86.578.585	69	26.337.051	30,42	56	34.968.543	40,39	12	25.272.991	29,19	1	1	
<b>TOT.</b>	<b>563.377.610</b>	<b>615</b>	<b>259.527.698</b>	<b>46,07</b>	<b>501</b>	<b>231.640.845</b>	<b>41,12</b>	<b>106</b>	<b>72.209.067</b>	<b>12,82</b>	<b>8</b>	<b>8</b>	

Si ricorda che negli importi sono compresi anche quelli di gare già aggiudicate o già pubblicate in precedenza e riproposte in quanto o l'aggiudicazione è stata annullata o il bando è stato ritirato e modificato

**CONFRONTO TRA LAVORI (DI COMPETENZA REGIONALE) MESSI IN GARA NEL PERIODO GENNAIO-DICEMBRE 2011 E IL CORRISPONDENTE PERIODO 2010**

MESE	Numero Gare			Importi in Euro		
	Anno 2011	Anno 2010	Diff. %	Anno 2011	Anno 2010	Diff. %
Gennaio	34	39	-12,82	21.321.878	31.794.880	-32,94
Febbraio	53	60	-11,67	47.223.900	54.313.086	-13,05
Marzo	50	35	42,86	35.174.712	31.018.274	13,40
Aprile	65	79	-17,72	57.000.931	54.858.537	3,91
Maggio	53	50	6,00	36.083.110	70.001.028	-48,45
Giugno	38	54	-29,63	38.905.869	43.855.797	-11,29
Luglio	40	54	-25,93	25.162.188	37.865.619	-33,55
Agosto	38	26	46,15	34.683.703	50.703.063	-31,59
Settembre	48	16	200,00	46.767.398	9.371.000	399,07
Ottobre	47	39	20,51	85.458.940	66.551.215	28,41
Novembre	39	51	-23,53	25.014.960	34.724.042	-27,96
Dicembre	110	67	64,18	110.580.021	49.338.775	124,12
<b>TOTALE</b>	<b>615</b>	<b>570</b>	<b>7,89</b>	<b>563.377.610</b>	<b>534.395.316</b>	<b>5,42</b>

**CONFRONTO DELL'ANDAMENTO DEI LAVORI POSTI IN GARA NELLE SINGOLE  
PROVINCE SICILIANE, NEL PERIODO GENNAIO-DICEMBRE 2011 E IL  
CORRISPONDENTE PERIODO 2010**

PROV.	Numero Gare			Importi in Euro		
	Anno 2011	Anno 2010	Diff. %	Anno 2011	Anno 2010	Diff. %
<b>AG</b>	57	60	-5,00	40.591.677	45.461.249	-10,71
<b>CL</b>	39	33	18,18	23.892.226	31.914.542	-25,14
<b>CT</b>	113	99	14,14	95.436.757	112.499.771	-15,17
<b>EN</b>	19	22	-13,64	25.262.481	20.895.466	20,90
<b>ME</b>	96	102	-5,88	84.609.935	139.725.482	-39,45
<b>PA</b>	125	118	5,93	127.082.489	90.335.005	40,68
<b>RG</b>	41	28	46,43	31.121.912	12.956.930	140,20
<b>SR</b>	56	46	21,74	48.801.548	38.315.012	27,37
<b>TP</b>	69	62	11,29	86.578.585	42.291.859	104,72
<b>TOTALE</b>	<b>615</b>	<b>570</b>	<b>7,89</b>	<b>563.377.610</b>	<b>534.395.316</b>	<b>5,42</b>

**ANDAMENTO, SIA DEGLI IMPORTI CHE DEL NUMERO DELLE  
GARE, DEI LAVORI PUBBLICI REGIONALI, NEL PERIODO 2007-2011**

<b>ANNO</b>	<b>IMPORTO LAVORI (in Euro)</b>	<b>DIFFERENZA % CON ANNO PRECEDENTE</b>	<b>N° GARE</b>	<b>DIFFERENZA % CON ANNO PRECEDENTE</b>
<b>2007</b>	1.269.970.528		1.238	
<b>2008</b>	652.856.747	-48,59	832	-32,79
<b>2009</b>	590.588.830	-9,54	661	-20,55
<b>2010</b>	534.395.316	-9,51	570	-13,77
<b>2011</b>	563.377.610	5,42	615	7,89

**GARE BANDITE IN SICILIA NEL 2011 SOPRA SOGLIA EUROPEA**

**ENTE APPALTANTE**      **PL**      **TIPO LAVORO**      **IMP. (EURO)**      **GURS BA.**

U.S.L. - Policlinico G. Martino	ME	Ristr. e manutenz. edifici dell'Azienda	5.000.000	11/2011
U.S.L. - Azienda ASP	CT	Riqualf. energetica del P.O. S. Marta e S. Venera di Acireale	5.290.340	13/2011
I.A.C.P.	ME	Costr.50 alloggi in Messina località Santo Bordonaro	5.151.685	17/2011
Catania	CT	Riuso acque depurate dal depuratore di Catania	6.217.558	22/2011
Provincia Regionale	EN	Amodernam. S.P. n. 18 Agira-Nicosia	5.200.000	24/2011
U.S.L. - Azienda A.S.P.	TP	Adeguam. ospedale A. Aiello di Mazara del Vallo - Riconfiguraz. e ristrutturazione dello stato di fatto	25.272.991	40/2011
I.A.C.P.	ME	Costr. 65 alloggi popolari, ambito G - 1° lotto - c.da S. Bordonaro, Messina	8.023.437	43/2011
Palermo	PA	Interv. di edilizia residenz. pubblica in loc. Borgo Nuovo e opere di urbanizz. ex lege 94/82	12.053.056	49/2011

**NUMERO DI ENTE APPALTANTE:**  
**TOTALE 'IMP. (EURO)':**

8  
72.209.067

# ANCE SICILIA

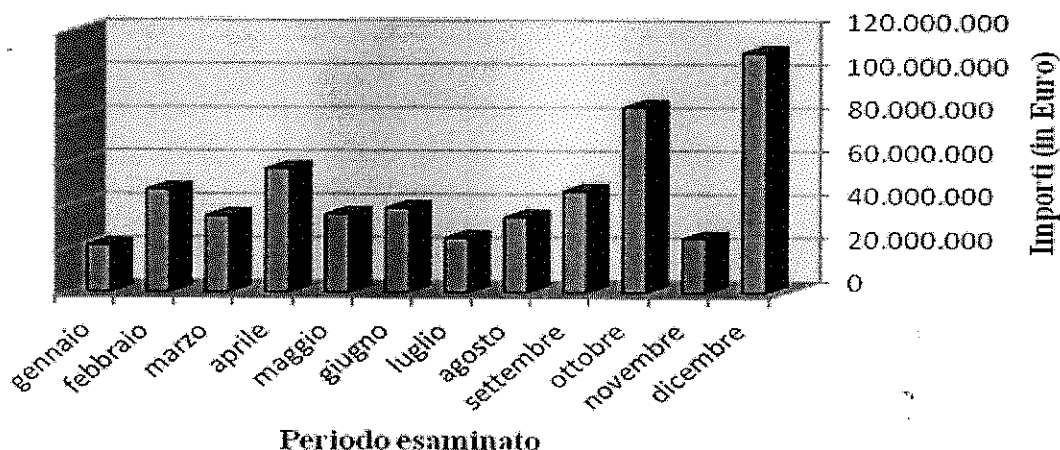
## COLLEGIO REGIONALE COSTRUTTORI EDILI SICILIANI

Andamento dei lavori (per importi e numero di gare) posti in gara in Sicilia nel periodo

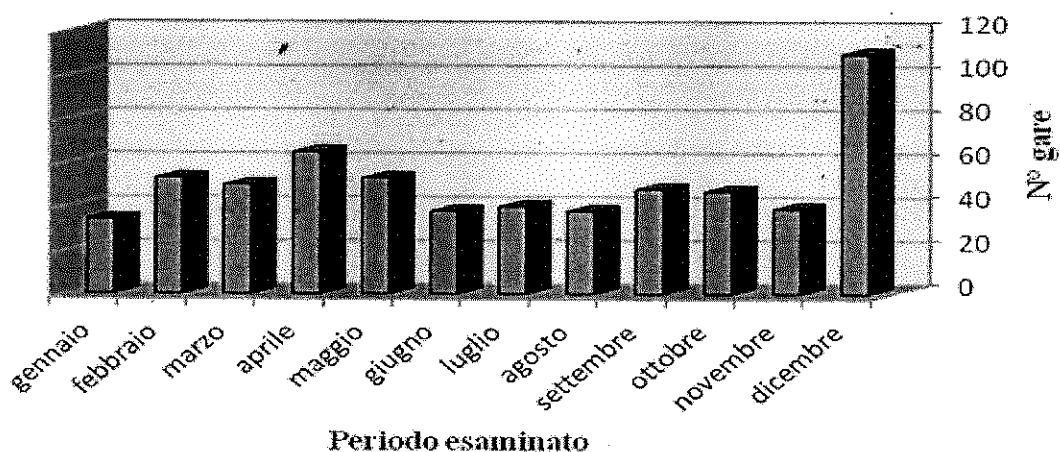
***Gennaio-Dicembre 2011***

MESE	IMPORTO LAVORI IN EURO	N° GARE
<b>gennaio</b>	21.321.878	34
<b>febbraio</b>	47.223.900	53
<b>marzo</b>	35.174.712	50
<b>aprile</b>	57.000.931	65
<b>maggio</b>	36.083.110	53
<b>giugno</b>	38.905.869	38
<b>luglio</b>	25.162.188	40
<b>agosto</b>	34.683.703	38
<b>settembre</b>	46.767.398	48
<b>ottobre</b>	85.458.940	47
<b>novembre</b>	25.014.960	39
<b>dicembre</b>	110.580.021	110

**Andamento dei lavori posti in gara per importi**



**Andamento dei lavori posti in gara per numero di gare**



# ANCE SICILIA

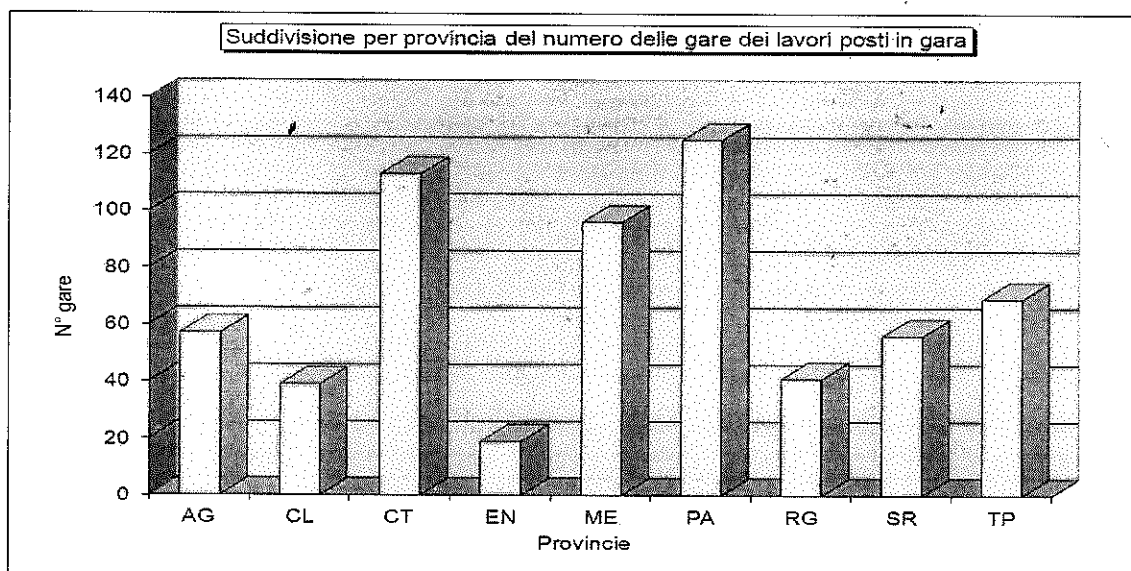
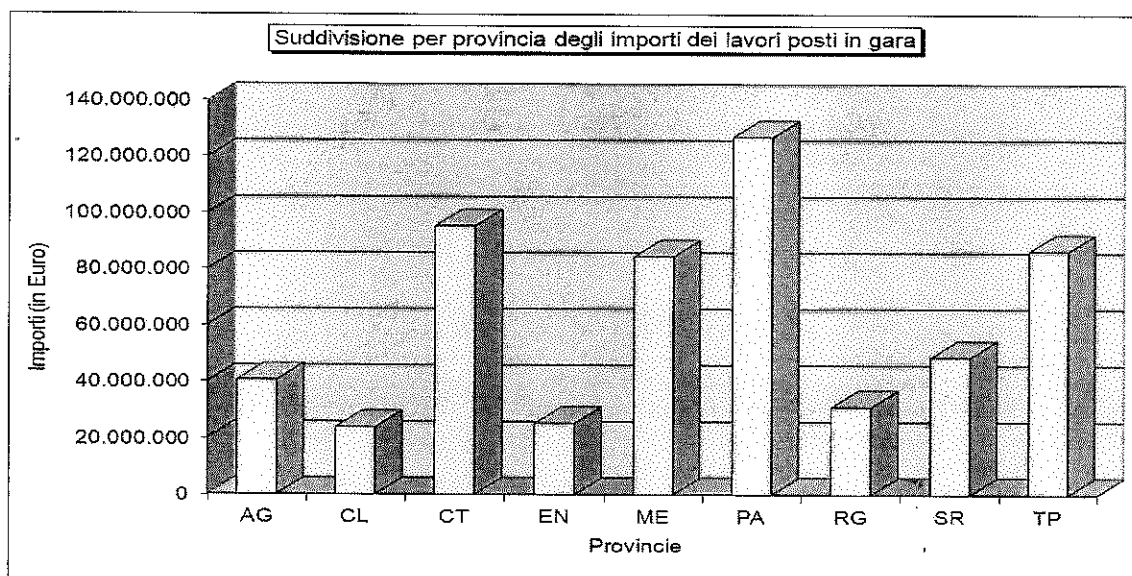
## COLLEGIO REGIONALE COSTRUTTORI EDILI SICILIANI

Lavori posti in gara in Sicilia (desunti dalla GURS) nel periodo

***Gennaio-Dicembre 2011***

Suddivisione per provincia degli importi e del numero di gare

PROV.	IMPORTO LAVORI IN EURO	N° GARE
<b>AG</b>	40.591.677	57
<b>CL</b>	23.892.226	39
<b>CT</b>	95.436.757	113
<b>EN</b>	25.262.481	19
<b>ME</b>	84.609.935	96
<b>PA</b>	127.082.489	125
<b>RG</b>	31.121.912	41
<b>SR</b>	48.801.548	56
<b>TP</b>	86.578.585	69



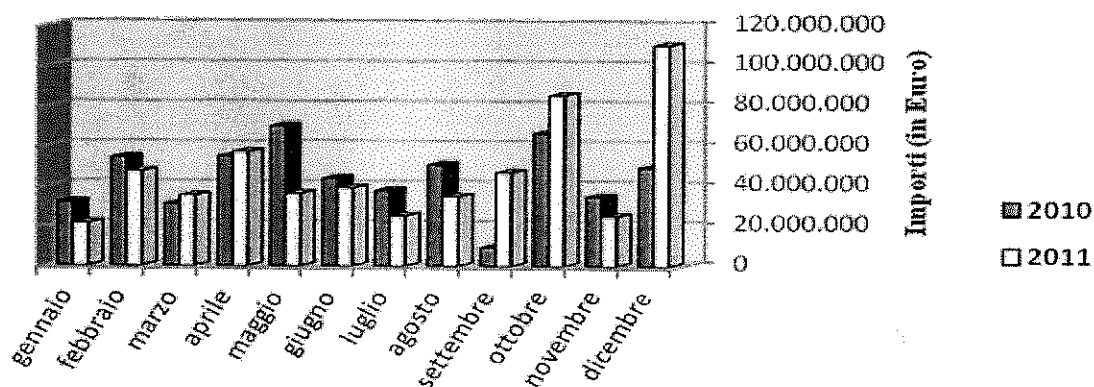
# ANCE SICILIA

## COLLEGIO REGIONALE COSTRUTTORI EDILI SICILIANI

Raffronto dell'andamento dei lavori posti in gara in Sicilia (per importi e numero di gara)  
tra  
anno 2010 e anno 2011

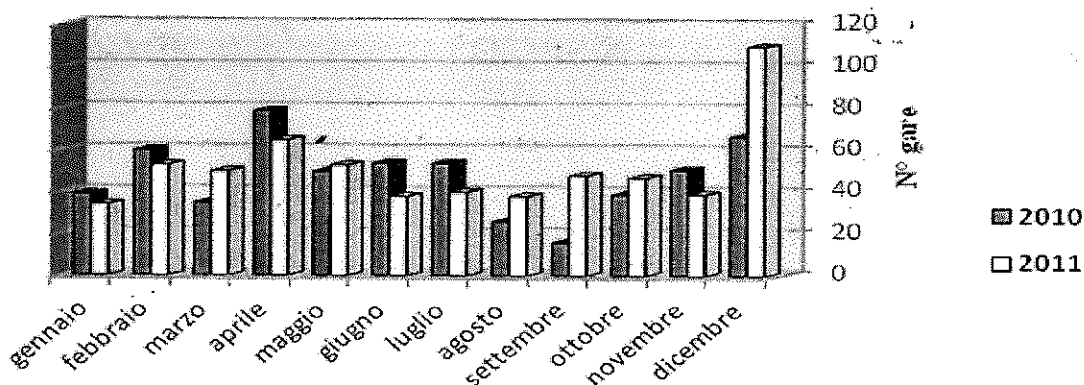
MESE	IMPORTO LAVORI (in Euro)	IMPORTO LAVORI (in Euro)	N° GARE	N° GARE
	2010	2011	2010	2011
<b>gennaio</b>	31.794.880	21.321.878	39	34
<b>febbraio</b>	54.313.086	47.223.900	60	53
<b>marzo</b>	31.018.274	35.174.712	35	50
<b>aprile</b>	54.858.537	57.000.931	79	65
<b>maggio</b>	70.001.028	36.083.110	50	53
<b>giugno</b>	43.855.797	38.905.869	54	38
<b>luglio</b>	37.865.619	25.162.188	54	40
<b>agosto</b>	50.703.063	34.683.703	26	38
<b>settembre</b>	9.371.000	46.767.398	16	48
<b>ottobre</b>	66.551.215	85.458.940	39	47
<b>novembre</b>	34.724.042	25.014.960	51	39
<b>dicembre</b>	49.338.775	110.580.021	67	110
<b>Totale</b>	<b>534.395.316</b>	<b>563.377.610</b>	<b>570</b>	<b>615</b>

Raffronto, per importi, dell'andamento dei lavori posti in gara



Periodo confrontato:  
Gennaio-Dicembre 2010/2011

Raffronto, per numero gare, dell'andamento dei lavori posti in gara



Periodo confrontato:  
Gennaio-Dicembre 2010/2011